

PLANO DE ESTUDO TUTORADO 7º ANO

ARTE

Ensino Fundamental

SEMANA 11



NOME DO (A) ALUNO (A):



PLANO DE ESTUDO TUTORADO

COMPONENTE CURRICULAR: ARTE

NOME DA ESCOLA: ESCOLA MUNICIPAL LINDOLFO DE ALMEIDA FERREIRA

PROFESSORA: MARIA ELENA DE ANDRADE SILVA

NOME DO (A) ALUNO (A):

ANO DE ESCOLARIDADE: 7º ANO

TURNO: MATUTINO E VESPERTINO

TURMA: 7º ANO A e B

TOTAL DE SEMANA: 01

NÚMERO DE AULAS POR SEMANA: 01

NÚMERO DE AULAS POR MÊS: 04

SEMANA 11

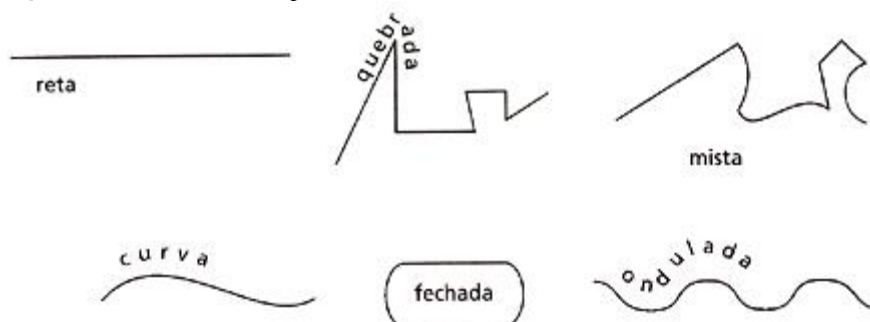
ARTES VISUAIS

A LINHA

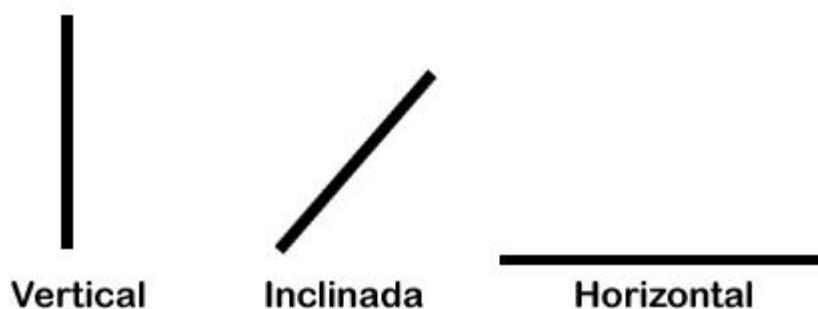
A linha, assim como o ponto, é elemento essencial na composição visual. A linha está presente em nossa vida e em todas as coisas que estão ao nosso redor, especialmente na natureza. A linha do horizonte, das árvores, das folhas, das casas, dos cabelos, da face e em tudo. A linha é obtida através de infinitos pontos e também através do “rastros” de um ponto. Quando se coloca um ponto em movimento, ele forma uma linha.

Podemos classificar as linhas da seguinte maneira:

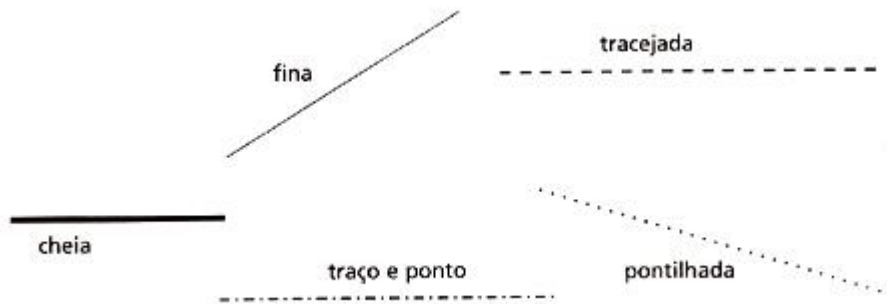
1-Quanto à forma a linha pode ser:



2-Quanto à posição a linha pode ser:



3- Quanto ao traçado a linha pode ser:



4- Quanto à direção as linhas podem ser:

Convergentes

Se dirigem a um só ponto.

Linhas convergentes vão todas para um mesmo ponto.



Divergentes

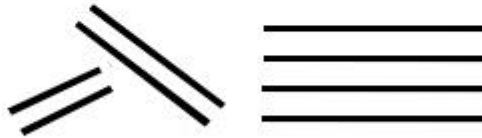
Se dirigem para vários pontos partindo de um mesmo lugar.

Linhas divergentes saem todas de um mesmo ponto.



Paralelas

Seguem na mesma direção mantendo a mesma distância entre si.



Perpendiculares

São linhas que se cruzam formando ângulos retos.

Duas retas que se tocam podem ser perpendiculares. Isso acontece quando elas formam um ângulo reto (90°).



ATIVIDADE:

Observe as linhas acima e faça um desenho abstrato usando várias linhas diferentes, cruzar as linhas, encher o espaço de uma folha e depois colorir com cores e texturas diferentes.

Bom trabalho e abraços da tia!

Professora Maria Elena de Andrade Silva. Fone: 9 99797618